


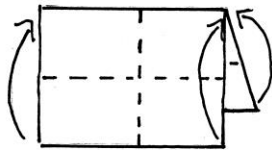
Faltanleitung Erlebnisheft:

Ein DIN A 4 Blatt längs zur Hälfte falten

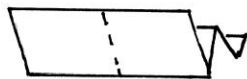


Diese Faltung öffnen

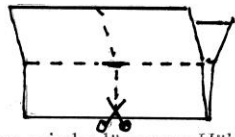
Das Blatt quer zur Hälfte falten



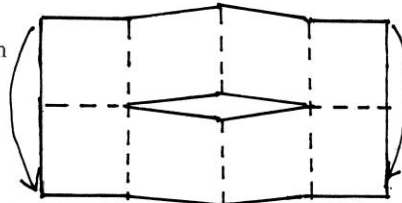
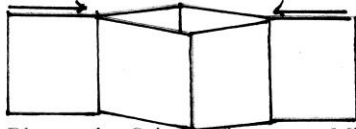
Eine offene Seite vorne halb zurück falten, die zweite hinten zurück falten



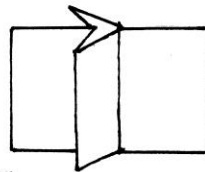
Am Mittelfalz bis zur Mitte einschneiden



Alles öffnen, wieder längs zur Hälfte falten



Blatt an den Seiten anfassen, zur Mitte drücken, die eingeschnittene Stelle öffnet sich nach vorne und hinten.



Die entstandenen Kanten zum Heft zurecht falten

